









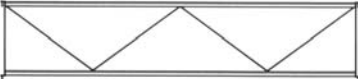
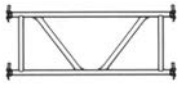




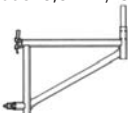



ANDAMIO COMBI

Destacan dos elementos: MARCO COMBI (que equivale a tres piezas de andamio multidireccional) y BARANDILLA COMBI (que disminuye el número de piezas a utilizar y el tiempo de montaje hasta un 70%).

ANDAMIO MULTI

Modelo extraordinariamente resistente y versátil. Capaz de formar estructuras muy rígidas y estables adaptándose a cualquier posición. Permite variar cada 0,5 m. el nivel de trabajo manteniendo siempre los elementos de seguridad (barandilla y rodapié).

<p>1 Marco (pórtico) Medidas: 2 x 0,7 m. / 2 x 1,0 m.</p>  <p>Larguero Combi Longitudes entre centros verticales de: Medidas: 1,5 m. / 2,0 m. / 2,5 m. / 3,0 m.</p> 	<p>6 Pieza de inicio Pieza opcional para facilitar el inicio de montaje</p>  <p>7 Larguero Multi Medidas entre centros de verticales de: 0,7 m. / 1,0 m. / 1,5 m. / 2,0 m. / 2,5 m. / 3,0 m.</p>  <p><small>Nudo mejorado para andamios metálicos. U-97/01843</small></p> <p>Larguero reforzado Medidas: 2,0 m. / 2,5 m. / 3,0 m.</p> 	<p>Pie de barandilla para protección de montaje Combi/Multi Medida: 1,6 m.</p>  <p>Viga celosía ø 48 x 3 Combi/Multi Medidas: 4,8 m. / 6,3 m.</p> 
<p>2 Barandilla esquinual Medidas: 0,7 m. / 1,0 m.</p>  <p>3 Barandilla Medidas: 1,0 m. / 1,5 m. / 2,0 m. / 2,5 m. / 3,0 m.</p> 	<p>Viga pórtico / Paso peatón Medidas: 1,5 m. / 2,0 m.</p>  <p>Visera Combi / Multi</p> 	<p>11 Plataforma de acero fija Medidas: 300 mm. x 0,7 m. / 1,0 m. / 1,5 m. / 2,0 m. / 2,5 m. / 3,0 m.</p> <p>Plataforma de acero extensible Medidas: 300 mm. x 1970 mm. / 2110 mm. / 2960 mm. / 3100 mm.</p> <p>Plataforma esquinual fija a 45°</p>
<p>Acoplador Combi/Multi</p>  <p>4 Pasador</p>  <p>5 Pie vertical Con discos de 8 posiciones y diferentes angulaciones, desde 40° hasta 140°. Separación entre discos: 0,5 m. Medidas: 0,5 m. / 1,0 m. / 1,5 m. / 2,0 m. / 2,5 m. / 3,0 m.</p> 	<p>Ménsula Combi Medidas: 0,3 m. / 0,7 m. / 1,0 m.</p>  <p>8 Diagonal Multi Medidas para anchos de largueros de: 0,7 m. / 1,0 m. / 1,5 m. / 2,0 m. / 2,5 m. / 3,0 m.</p> 	<p>12 Plataforma de aluminio y madera con trampilla Medidas: 610 mm. x 2,0 m. / 2,5 m. / 3,0 m.</p> <p>Plataforma de aluminio Medidas: 610 mm. x 2,0 m. / 2,5 m. / 3,0 m.</p> <p>Escalera para plataforma de acero cincado</p> <p>Escalera para plataforma de aluminio Medidas: 2,07 m. x 0,35 m.</p>



ANDAMIO DE FACHADA U70

Económico y robusto, ideal para fachadas. De montaje rápido y sencillo. Cuenta con dos posibilidades para formar un módulo:
 1ª OPCIÓN: 2 marcos y dos largueros (a modo de barandilla) + diagonal.
 2ª OPCIÓN: 2 marcos + una barandilla (este sistema elimina el uso de diagonales al 25%).
 Accesorios para solucionar diferentes soluciones